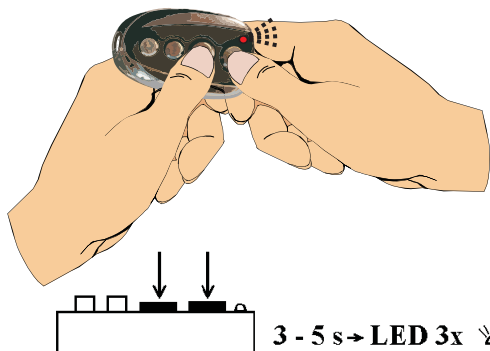
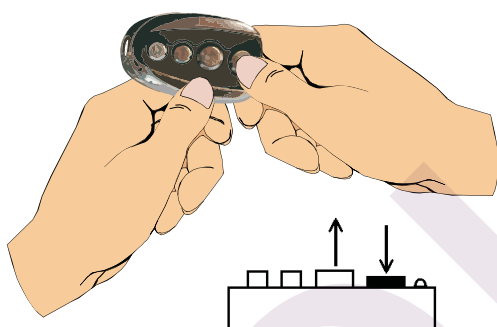


MP/TX-FQ

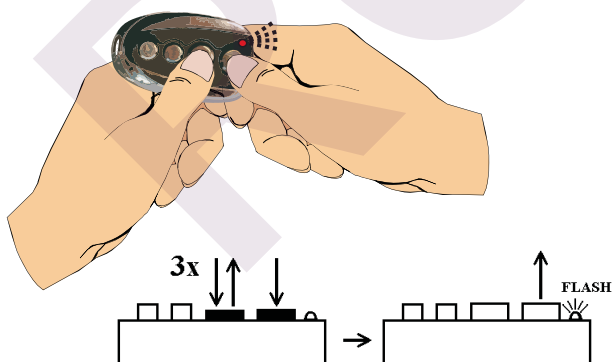
1. Vymazanie kódu 1. Delete the code



- SK 1.1 Stlačte a držte dve väčšie tlačidlá, pokiaľ LED nezačne blikať.
- EN 1.1 Press two bigger buttons together until the LED starts flashing

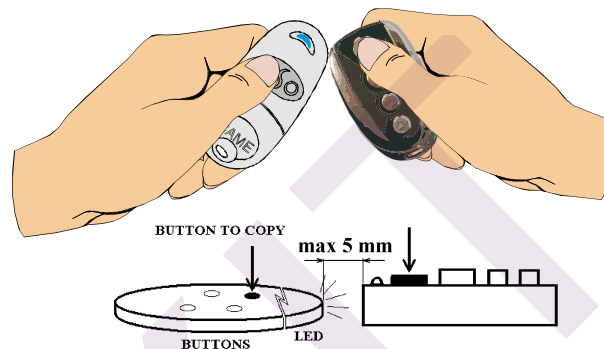


- SK 1.2 Za stáleho držania prvého tlačidla uvoľnite druhé tlačidlo.
- EN 1.2 Keep holding first button and release second button

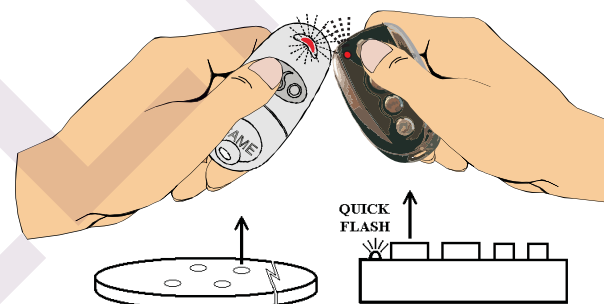


- SK 1.3 Za stáleho držania prvého tlačidla stlačte druhé tlačidlo 3x. LED začne rýchlo blikať. Uvoľnite tlačidlá.
- EN 1.3 Still hold first button and push second button three-times. Then LED starts flashing quickly. Release the buttons.

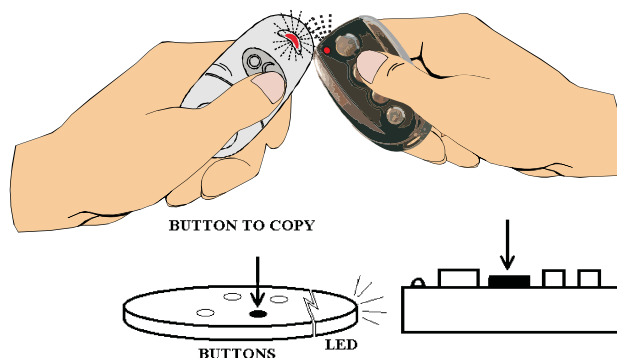
2. Kopírovanie kódu 2. Duplicate the code



- SK 2.1 Priblížte k sebe ovládače na dotyk. Stlačte tlačidlá, ktoré chcete kopírovať.
- EN 2.1 Place the transmitters close together. Press the buttons to duplicate.



- SK 2.2 Držte tlačidlá stlačené, pokiaľ sa LED trvalo nerozsvieti.
- EN 2.2 Press and hold buttons until the LED starts to light.



- SK 2.3 Kopírovanie nasledujúcich kanálov je podobné. Držte tlačidlá stlačené, pokiaľ sa LED trvalo nerozsvieti.
- EN 2.3 Duplication of other channels is the same. Press and hold buttons until LED starts to light.